

Grav sikkert

Pas på dig selv, når du graver

Inden du begynder at grave

Indhent altid information om kabler i jorden i ledningsregistret (LER) på: www.radiuselnet.dk/professionelle-aktører/ledningsoplysninger.

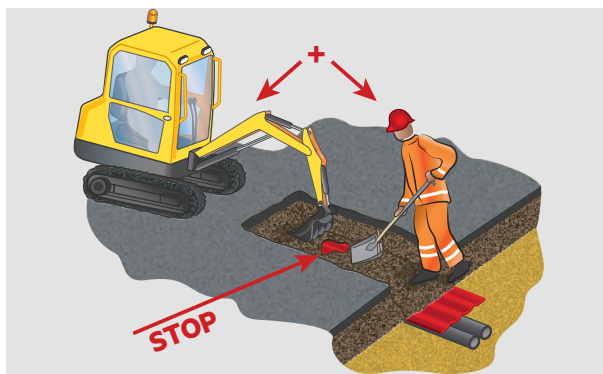
Ligger der kabler i jorden, hvor du skal grave, så ring til vores Elkontrolcenter på 70 20 58 00 og aftal nærmere. Du kan eventuelt sende en e-mail til gravetilsyn@radiuselnet.dk, så vil du blive kontaktet senest den følgende arbejdsdag.

Skal du grave et kabel fri?




- Brug altid en skovl – aldrig drænspeade eller lignende.
- PAS PÅ ikke at ramme kablet, det kan være livsfarligt!

Skal du grave med maskine?



- Grav kun til dækplast, markeringsbånd eller andet afdækningsmateriale.
- Der skal altid være en observatør med en skovl i udgravningen

Skal du lave underboring eller skydning



- Ring til Elkontrolcenter på 70 20 58 00.

Grav sikkert

Pas på dig selv, hvis uheldet sker

Hvis du kommer til at ramme eller beskadige et kabel

- Hold en afstand til kablet på **MINDST 10 METER**. Berør **ALDRIG** kablet, og forsøg **IKKE** at børste jord af det.
- Ring til Elkontrolcentret på 70 20 58 00.
- Forsøg under ingen omstændigheder at reparere med tape eller lignende – det kan være livsfarligt!
- Bliv på stedet, så ingen kommer i nærheden af kablet.

Hvis nogen får stød

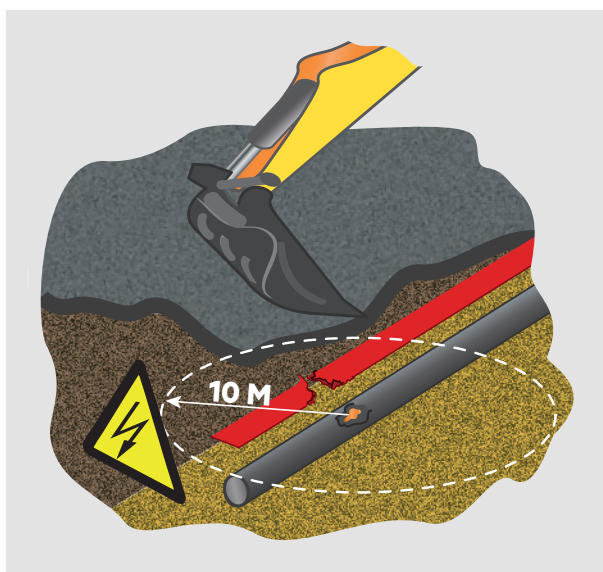
- Ring **1-1-2** ved alvorlige ulykker eller stød.
- Du skal **ALTID** undersøges på hospitalet, hvis du har fået stød.
- Du må **IKKE** selv køre til hospitalet, hvis du har fået stød.

Har du spørgsmål

Kontakt Elkontrolcenter på telefon 70 20 58 00 eller send en e-mail til: gravetilsyn@radiuselnet.dk.

Se også "Bekendtgørelse om sikkerhed for udførelse af ikke-elektrisk arbejde i nærheden af elektriske anlæg" for mere information.

Hold afstand



Det er entreprenørens ansvar, at medarbejderne er instrueret.